

令和4年3月 病棟患者満足度調査結果

1 患者さんについて

(1) 性別

	男	女	無回答
2A	22	15	9
3A	27	13	11
3B	20	7	6
3C	16	11	5
4A	84	40	21
4B	39	16	4
4C	35	17	21
計	243	119	77

アンケート回答率

	退院数	回答数	回答率
2A	86	46	53.5%
3A	77	51	66.2%
3B	50	33	66.0%
3C	76	32	42.1%
4A	163	145	89.0%
4B	113	59	52.2%
4C	148	73	49.3%
計(平均)	713	439	61.6%

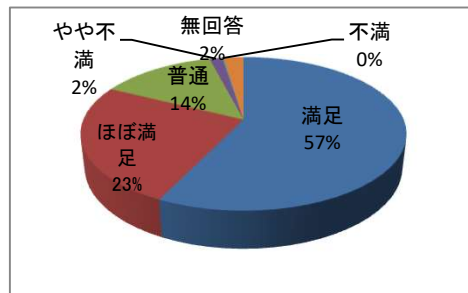
(2) 年齢

	10歳未満	10代	20代	30代	40代	50代	60代	70代	80歳以上	無回答
2A	0	1	2	3	2	7	9	8	6	8
3A	0	0	0	1	3	5	4	16	11	11
3B	0	0	0	1	4	2	5	8	9	4
3C	0	1	0	1	2	4	5	7	6	6
4A	0	2	4	5	17	11	38	37	9	22
4B	13	2	0	0	1	4	8	19	8	4
4C	0	1	0	2	3	9	12	16	10	20
計	13	7	6	13	32	42	81	111	59	75

2 職員の対応について

(1) 医師

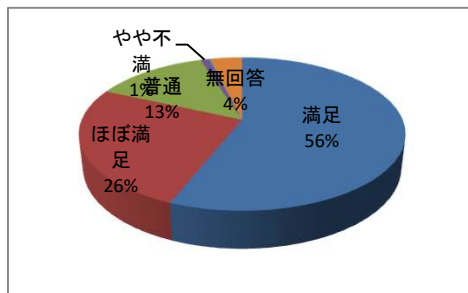
	満足	ほぼ満足	普通	やや不満	不満	無回答
2A	55.1	21.0	15.9	0.0	0.0	8.0
3A	53.6	28.8	14.4	2.6	0.7	0.0
3B	58.6	24.2	13.1	4.0	0.0	0.0
3C	55.2	25.0	14.6	2.1	0.0	3.1
4A	56.3	29.7	11.0	0.5	0.5	2.1
4B	65.5	21.5	9.6	1.1	0.0	2.3
4C	56.2	25.6	16.9	0.0	0.0	1.4
平均	57.2	25.1	13.7	1.5	0.2	2.4



	満足	ほぼ満足	普通	やや不満	不満	無回答
病気や治療などに対する疑問や意見は、医師に伝えられましたか	49.9	31.2	15.3	1.1	0.2	2.3
入院の原因となった病気の診断や診療計画について医師からの説明は十分でしたか	55.8	27.3	12.1	2.1	0.5	2.3
言葉遣いや態度、身だしなみは失礼ではありませんでしたか	65.8	19.8	12.1	0.0	0.0	2.3

(2) 看護師

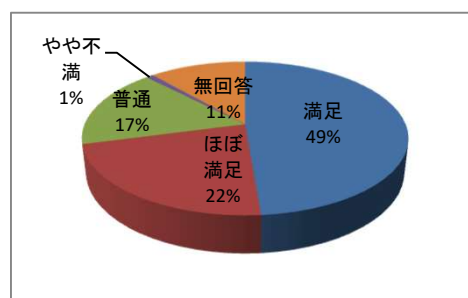
	満足	ほぼ満足	普通	やや不満	不満	無回答
2A	60.3	20.7	9.2	0.0	0.0	9.8
3A	52.0	25.5	19.1	1.5	0.0	2.0
3B	58.3	28.0	9.8	0.0	0.0	3.8
3C	44.5	32.8	18.0	3.1	0.0	1.6
4A	58.4	22.9	13.6	1.0	0.3	3.6
4B	66.1	22.9	5.5	0.8	0.8	3.8
4C	52.7	27.1	17.8	0.3	0.0	2.1
平均	56.1	25.7	13.3	1.0	0.2	3.8



	満足	ほぼ満足	普通	やや不満	不満	無回答
患者さんの話しをよく聞き、不安や苦痛が和らぐよう配慮してくれましたか	58.8	26.0	12.5	0.2	0.5	2.1
入院生活に関して、患者さんやご家族に十分な説明がされていましたか	52.6	26.0	16.9	1.4	0.5	2.7
ナースコール(呼出)の対応はいかがでしたか	53.5	23.2	14.1	0.9	0.0	8.2
言葉遣いや態度、身だしなみは失礼ではありませんでしたか	62.9	23.9	10.3	1.1	0.0	1.8

(3) 薬剤師・栄養士について

	満足	ほぼ満足	普通	やや不満	不満	無回答
2A	39.1	7.6	15.2	2.2	0.0	35.9
3A	48.0	31.4	16.7	2.0	0.0	2.0
3B	56.1	24.2	16.7	0.0	0.0	3.0
3C	40.6	26.6	21.9	1.6	0.0	9.4
4A	47.6	22.1	17.9	0.3	0.3	11.7
4B	60.2	18.6	14.4	0.0	0.0	6.8
4C	49.3	24.7	15.1	0.0	0.0	11.0
平均	48.7	22.2	16.8	0.9	0.0	11.4



	満足	ほぼ満足	普通	やや不満	不満	無回答
投薬や食事に関して、患者さんやご家族に十分な説明がされていましたか	44.2	24.6	18.5	1.4	0.2	11.2
言葉遣いや態度、身だしなみは失礼ではありませんでしたか	53.5	19.6	15.0	0.0	0.0	11.8

【薬剤師・栄養士の内訳】

説明は十分でしたか

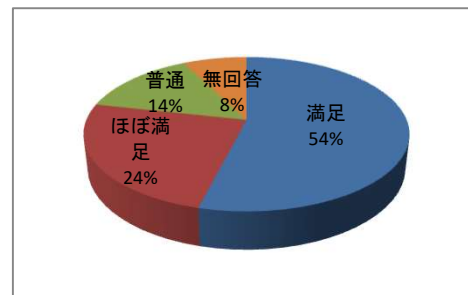
	満足	ほぼ満足	普通	やや不満	不満	無回答	計
薬剤師	90(61.9)	41(26.5)	15(9.7)	1(0.6)	1(0.6)	1(0.6)	163
栄養士	64(51.3)	35(28.7)	11(16.5)	3(1.7)	0(1.7)	0(0)	113
無回答	84(34.8)	46(18.8)	49(15)	1(1)	1(0)	46(30.4)	227

言葉遣い・態度、身だしなみは失礼ではありませんでしたか

	満足	ほぼ満足	普通	やや不満	不満	無回答	計
薬剤師	113(69.3)	30(18.4)	18(11)	0(0)	0(0)	2(1.2)	163
栄養士	76(67.9)	25(22.3)	10(8.9)	0(0)	0(0)	1(0.9)	112
無回答	97(42.5)	40(17.5)	41(18)	0(0)	0(0)	50(21.9)	228

(4) その他職員(検査・放射線・リハビリ・事務職員)

	満足	ほぼ満足	普通	やや不満	不満	無回答
2A	52.2	14.1	8.7	0.0	0.0	25.0
3A	52.9	28.4	12.7	0.0	0.0	5.9
3B	63.6	28.8	7.6	0.0	0.0	0.0
3C	45.3	25.0	23.4	0.0	0.0	6.3
4A	54.1	24.8	15.5	0.0	0.0	5.5
4B	60.2	22.0	14.4	0.0	0.0	3.4
4C	49.3	28.1	15.8	0.0	0.0	6.8
平均	54.0	24.5	14.0	0.0	0.0	7.6



	満足	ほぼ満足	普通	やや不満	不満	無回答
患者さんやご家族に丁寧に対応されていましたか	52.2	25.7	15.0	0.0	0.0	7.1
言葉遣いや態度、身だしなみは失礼ではありませんでしたか	55.6	23.5	13.7	0.0	0.0	7.3

【その他職員の内訳】

説明は十分でしたか

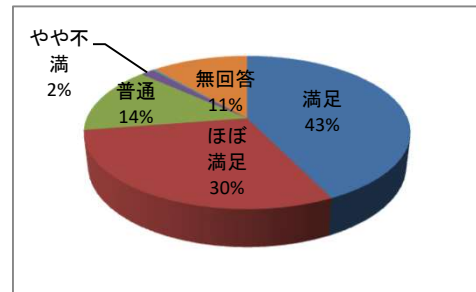
	満足	ほぼ満足	普通	やや不満	不満	無回答	計
検査	89(57.4)	47(30.3)	19(12.3)	0(0)	0(0)	0(0)	155
放射線	72(63.7)	28(24.8)	13(11.5)	0(0)	0(0)	0(0)	113
リハビリ	47(62.7)	21(28)	7(9.3)	0(0)	0(0)	0(0)	75
事務職員	88(62)	42(29.6)	12(8.5)	0(0)	0(0)	0(0)	142
その他	12(66.7)	2(11.1)	4(22.2)	0(0)	0(0)	0(0)	18
無回答	66(46.5)	23(16.2)	22(15.5)	0(0)	0(0)	31(21.8)	142

言葉遣い・態度、身だしなみは失礼ではありませんでしたか

	満足	ほぼ満足	普通	やや不満	不満	無回答	計
検査	103(66.5)	36(23.2)	16(10.3)	0(0)	0(0)	0(0)	155
放射線	79(69.3)	23(20.2)	12(10.5)	0(0)	0(0)	0(0)	114
リハビリ	49(66.2)	19(25.7)	6(8.1)	0(0)	0(0)	0(0)	74
事務職員	95(66.9)	36(25.4)	11(7.7)	0(0)	0(0)	0(0)	142
その他	12(66.7)	3(16.7)	3(16.7)	0(0)	0(0)	0(0)	18
無回答	66(46.5)	21(14.8)	23(16.2)	0(0)	0(0)	32(22.5)	142

(4) 職員間のチームワークについて

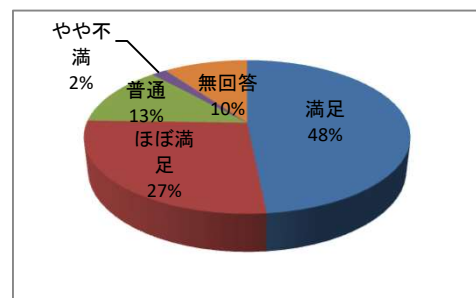
	満足	ほぼ満足	普通	やや不満	不満	無回答
2A	51.1	23.9	13.0	0.0	0.0	12.0
3A	37.3	29.4	14.7	0.0	0.0	18.6
3B	45.5	42.4	9.1	0.0	0.0	3.0
3C	35.9	29.7	17.2	6.3	0.0	10.9
4A	42.4	31.0	15.5	1.7	0.3	9.0
4B	51.7	20.3	11.0	0.8	1.7	14.4
4C	35.6	31.5	18.5	2.1	0.0	12.3
平均	42.8	29.8	14.2	1.6	0.3	11.5



	満足	ほぼ満足	普通	やや不満	不満	無回答
治療に関して、引継がれていないと同じことを何度も聞かれましたか	39.9	29.4	16.6	2.1	0.5	11.6
医師・看護師などから患者さんへの説明は、統一性がありましたか	45.3	29.6	12.8	0.9	0.2	11.2

3 施設・環境設備について

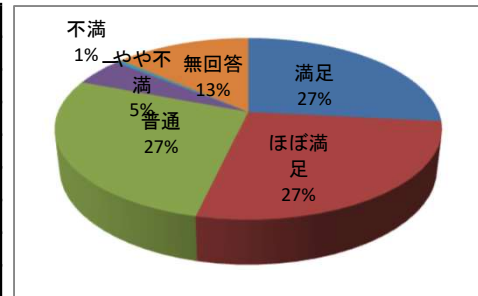
	満足	ほぼ満足	普通	やや不満	不満	無回答
2A	51.1	25.0	10.3	1.6	0.0	12.0
3A	44.6	25.0	12.7	2.5	0.0	15.2
3B	53.8	35.6	8.3	0.8	0.0	1.5
3C	37.5	27.3	21.1	3.1	0.0	10.9
4A	51.0	24.7	14.8	1.4	0.2	7.9
4B	54.7	25.4	10.6	0.8	0.0	8.5
4C	46.2	26.4	11.6	2.1	0.0	13.7
平均	48.4	27.1	12.8	1.7	0.0	10.0



	満足	ほぼ満足	普通	やや不満	不満	無回答
施設全体の明るさ・雰囲気	52.6	26.7	11.2	0.2	0.0	9.3
病室の温度調整	41.5	25.5	19.6	4.1	0.0	9.3
病棟・病室の清掃状況	52.4	26.4	10.3	1.1	0.0	9.8
トイレの清潔感・使いやすさ	50.3	26.0	10.9	1.1	0.2	11.4

4 食事について

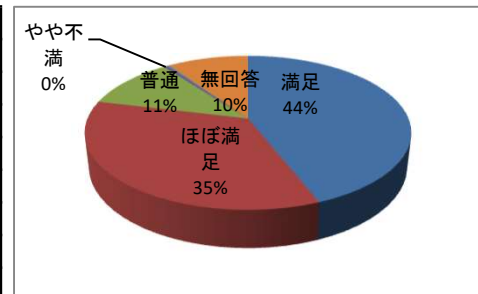
	満足	ほぼ満足	普通	やや不満	不満	無回答
2A	25.0	28.3	27.2	6.5	0.0	13.0
3A	24.5	28.4	24.5	3.9	0.0	18.6
3B	33.3	25.8	25.8	3.0	0.0	12.1
3C	17.2	23.4	32.8	12.5	0.0	14.1
4A	24.8	26.6	30.0	4.5	2.8	11.4
4B	34.7	28.0	23.7	1.7	0.0	11.9
4C	26.7	28.8	26.7	2.7	1.4	13.7
平均	26.6	27.0	27.2	5.0	0.6	13.5



	満足	ほぼ満足	普通	やや不満	不満	無回答
入院中の食事ととして、味付けはいかがでしたか	26.2	27.8	26.0	6.2	1.4	12.5
色彩や盛り付けはいかがでしたか	26.9	26.7	29.2	2.7	0.9	13.7

5 当院全体について

	満足	ほぼ満足	普通	やや不満	不満	無回答
2A	41.3	40.2	6.5	0.0	0.0	12.0
3A	39.2	37.3	6.9	0.0	0.0	16.7
3B	54.5	33.3	12.1	0.0	0.0	0.0
3C	31.3	37.5	20.3	1.6	0.0	9.4
4A	47.2	30.7	11.7	1.0	0.0	9.3
4B	50.0	32.2	8.5	0.8	0.8	7.6
4C	44.5	32.2	10.3	0.0	0.7	12.3
平均	44.0	34.8	10.9	0.5	0.2	9.6



	満足	ほぼ満足	普通	やや不満	不満	無回答
全体としてこの病院に満足していますか	45.6	35.3	9.8	0.0	0.2	9.1
問診、病状説明、病室などプライバシーへの配慮はいかがでしたか	44.4	31.9	11.4	1.1	0.2	10.9

6 当院に入院経験のある方

前回の入院に比べて、職員の対応に変わりがありましたか

	良かった	変わらない	悪かった	無回答
2A	10(21.7)	2(4.3)	0(0)	34(73.9)
3A	16(31.4)	12(23.5)	0(0)	23(45.1)
3B	8(24.2)	4(12.1)	0(0)	21(63.6)
3C	7(21.9)	11(34.4)	0(0)	14(43.8)
4A	32(22.1)	19(13.1)	2(1.4)	92(63.4)
4B	19(32.2)	9(15.3)	1(1.7)	30(50.8)
4C	17(23.3)	19(26)	1(1.4)	36(49.3)
平均	109(24.8)	76(17.3)	4(0.9)	250(56.9)

* 回答数からの割合

	良かった	変わらない	悪かった
2A	83.3	16.7	0.0
3A	57.1	42.9	0.0
3B	66.7	33.3	0.0
3C	38.9	61.1	0.0
4A	60.4	35.8	3.8
4B	65.5	31.0	3.4
4C	45.9	51.4	2.7
平均	59.7	38.9	1.4